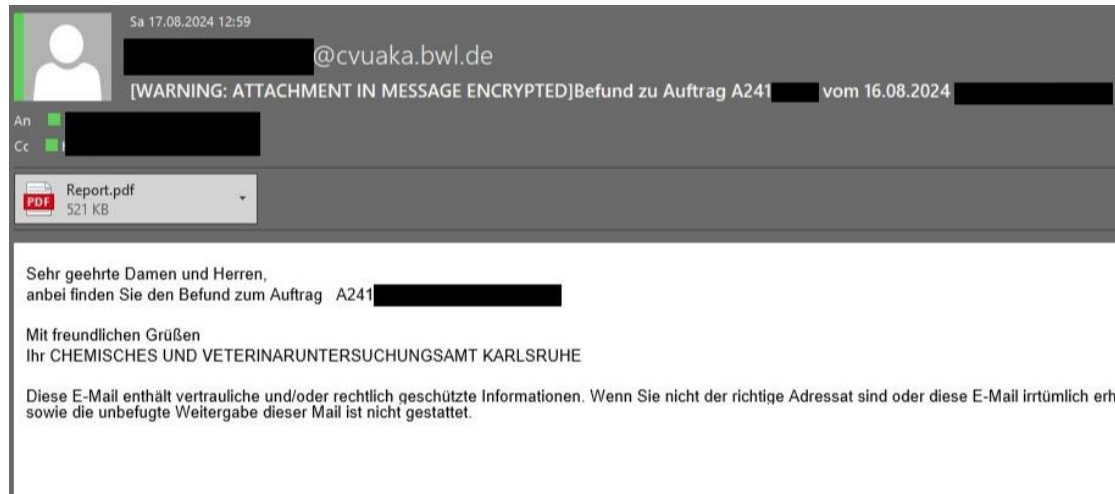




Anleitung zum Öffnen verschlüsselter Befunde (im pdf-Format) Stand 08.2024

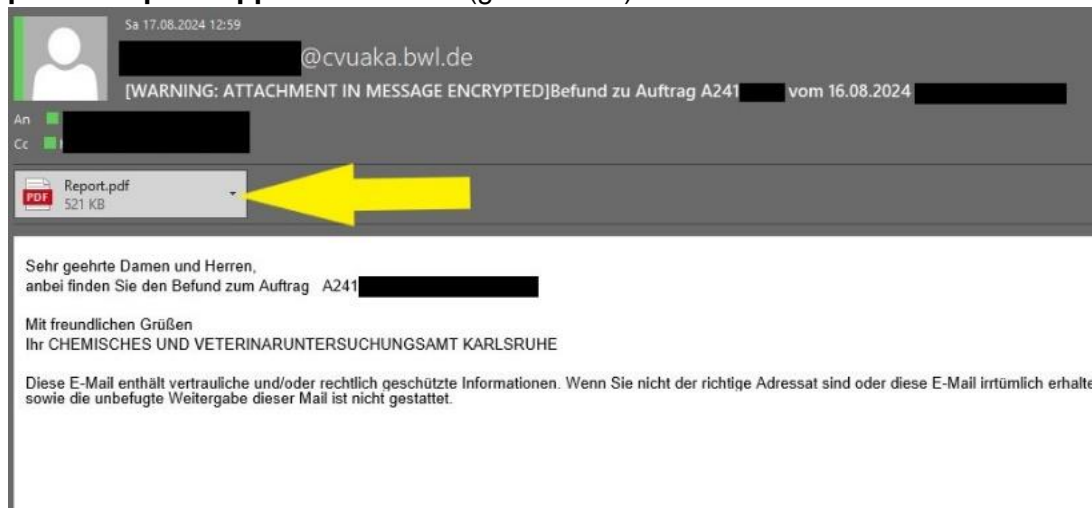
1. Versand/Empfang:

Die Einsender erhalten nach Abschluss der ASP-PCR-Untersuchung einer Probe den Befund (als pdf-Datei im Anhang) per Email zugeschickt.

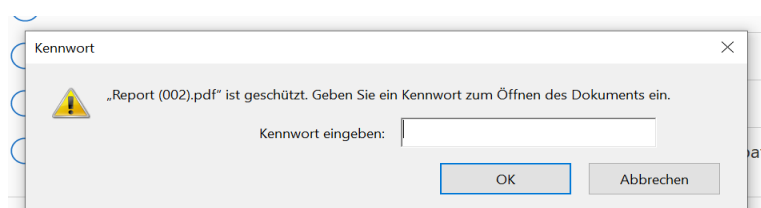


2. Öffnen des Befundes:

pdf-Datei per Doppelklick öffnen (gelber Pfeil).



Passwort eingeben. Dieses wurde einmalig per separater Email (s. u.) vorab verschickt und bleibt unverändert für zukünftige Untersuchungen; mit OK bestätigen.



Die separate Email mit Passwort sieht so aus:



Fr 16.08.2024 07:59

Info zu Befunden

An

Cc

Befunde vom Untersuchungsamt werden Ihnen verschlüsselt übermittelt.
Das dafür vorgesehene Passwort lautet: 123456

Mit freundlichen Grüßen Ihr zuständiges Untersuchungsamt